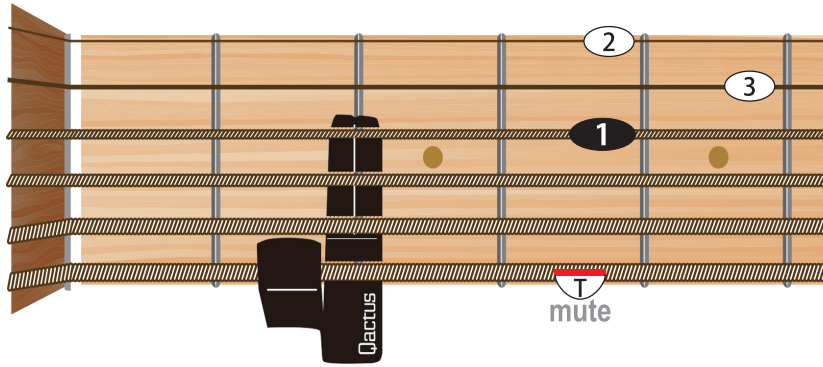


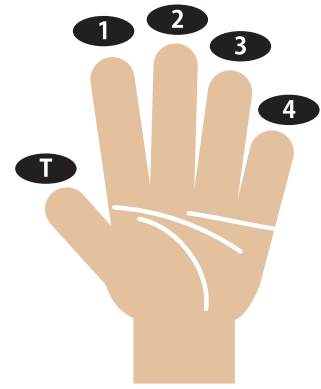
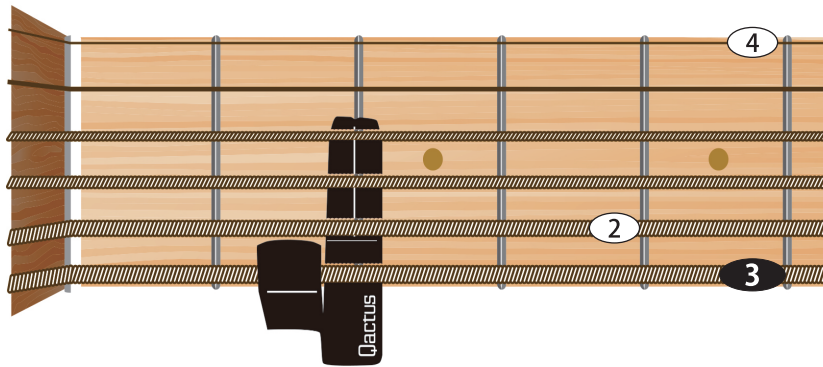
D のコード



1up
stage

押弦ポジションを少しずつ増やし
無理なく本来のコードフォームへ

G のコード

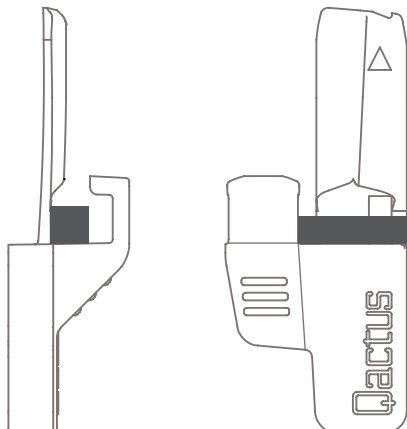


指番号はしっかり守ろう

当店スタッフがギターを使ってご説明します♪

- ① それぞれのコードの黒丸さえ押さえておけば、あとは白い記号をどのように追加しても基本的に調和するので、やさしい弾き方でまずは指一本からコードチェンジの練習。
- ② 慣れたらひとつ追加で再挑戦、慣れたら更にまたひとつ追加…という具合でレベルアップ。
- ③ 全部を押さえられるようになったらQactusは卒業。普通に通常のフォームで弾けます。

このように指一本から無理のないペースで“コードの壁”を突破できる、国際特許です。



カクタス
Qactus

the good luck charm for music lovers

MADE IN JAPAN

ギター挫折者をゼロに
楽器挫折者救済合宿